

FIVERTY

Hoe een betaling pauzeren in de Riverty app

Language: Dutch


Region: Nederland


Created: 05.06.2023

Stap 1


Op de To DO pagina kies je de aankoop die je wil pauzeren.

Klik op de aankoop om deze te openen.








Hi Sam! Je hebt 1 openstaande bestellingen die je aandacht vragen.




Fashion Factory
€169,96
Vervalt op 5-9-2022

 TO DO  ALLES  PROFIEL

Stap 2



De aankoop wordt geopend.

Klik op de knop om de betaalopties te openen.






< To Do

**FASHION
FACTORY**



Fashion Factory
€169,96
Vervalt op 5-9-2022

Geschiedenis 

-  5-8-2022
Bestelling klaar om te betalen.
-  5-8-2022


BETAALOPTIES

Stap 3

Je ziet hier verschillende opties

Kies de knop 'Over x dagen' om de betaling te pauzeren.

Deze optie is alleen zichtbaar de eerste 14 dagen nadat je het betaaloverzicht hebt ontvangen. Daarna is pauzeren niet meer mogelijk.



Druk op de knop om te bevestigen.



< To Do

FASHION FACTORY

Betalen

Wanneer wil je betalen?

Vandaag 02.09.2022

Over 14 dagen 19-9-2022

Als je pauzeert is je nieuwe uiterste betaaldatum 19-9-2022.

Wij zorgen ervoor dat je een melding krijgt als het tijd is om te betalen!

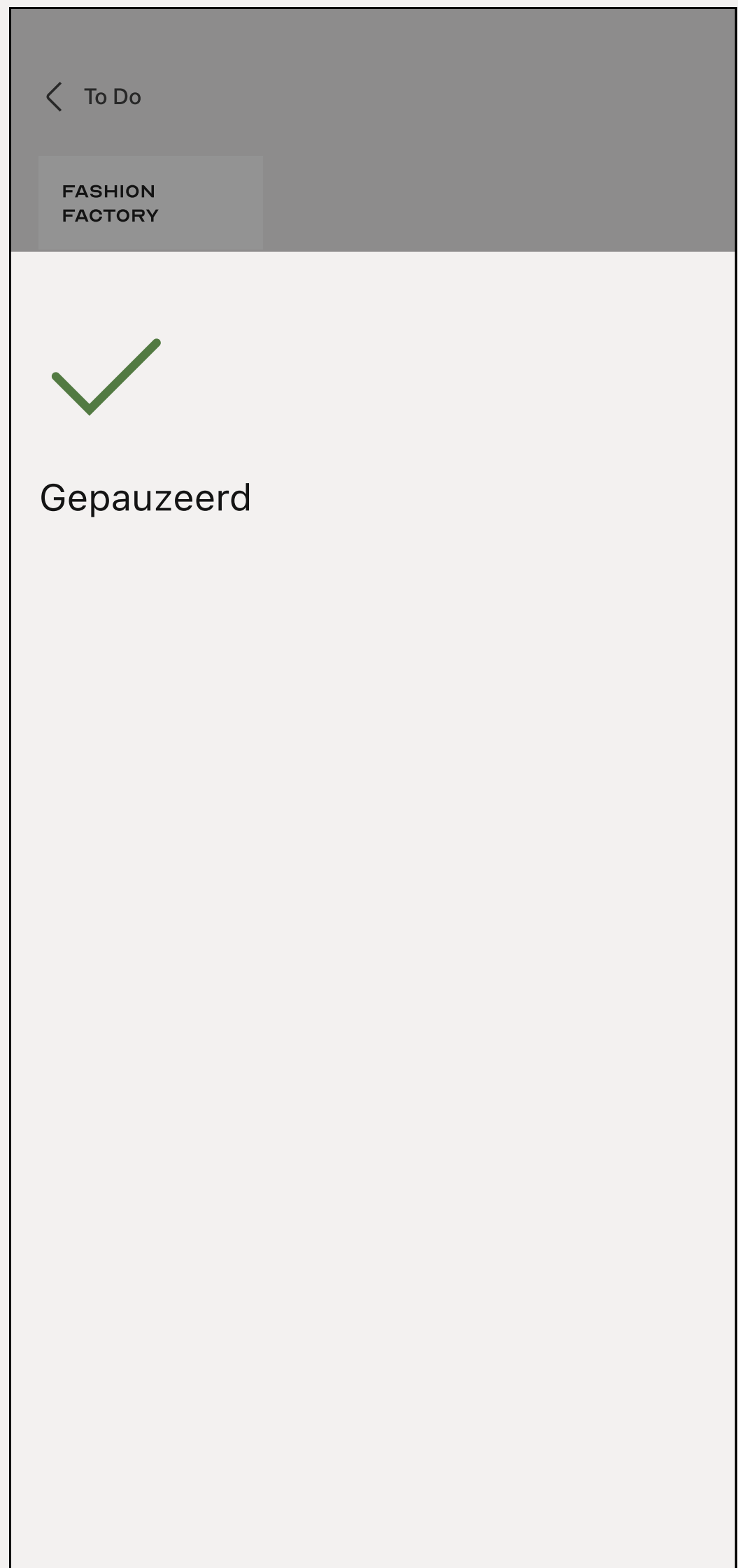
Totaal te betalen €169,96

BETAAL OVER 14 DAGEN

Stap 4

Je krijgt de bevestiging te zien als het pauzeren is geslaagd.

Ook ontvang je een bevestiging per e-mail met de nieuwe uiterste betaaldatum.



FIVERTY